


INFINITY



CZ

Osvětlení INFINITY je moderní a dekorativní. Soustředí se na originální tvar, který představuje nekonečno. Perfektně se hodí k designu exkluzivních prostor, jako je kancelář člena představenstva firmy nebo elegantní salón. Lze si objednat dýhované nebo lakované osvětlení v libovolné barvě z palety RAL. Díky tomu lze zajímavě navrhnout design místnosti podle vašich představ.

EN

The INFINITY fixture is a modern decorative luminaire. It draws attention with its original shape reminiscent of the infinity symbol. It is perfectly suited for the interior decoration of exclusive rooms such as the office of the company president or an elegant living room. It is possible to order the fixture with a veneer finish or coated in any other color from the RAL palette. This allows the user to freely arrange interesting room decor based on their own ideas.

DE

Die Leuchte INFINITY ist eine moderne Dekorleuchte, die durch ihre originelle, an die Unendlichkeit erinnernde Form auffällt. Sie ist perfekt für exklusive Räume, wie Chefzimmer oder elegantes Wohnzimmer, geeignet. Die Leuchte kann auch mit Furnier oder Lack in beliebiger RAL-Farbe bestellt werden. So können Sie ein interessantes und individuell gestaltetes Design des Raumes erreichen.

MOŽNOSTI / OPTIONS / OPTIONSWAHL MÖGLICH:



sD



3000 K 5700K
4000 K



fornir/veneer/Holz furnier*
kolor/color/Farbe*

sD – super difuzní kryt / super diffusion cover / Super Diffuse Abdeckung

* Dostupné možnosti lze objednat po konzultaci s obchodním oddělením. / Options available on request, following consultation with the sales department. / Andere Optionen auf Bestellung nach der Beratung mit der Handelsabteilung erhältlich.

CZ

TECHNICKÉ PARAMETRY

Montáž: závěsná

Tělo: MDF

ELEKTRICKÉ PARAMETRY

Napájení: 220-240 V / 50 Hz

Ukazatel výkonu (PF): 0,99

Ochranná známka: I

PROVOZNÍ PARAMETRY

Index podání barev Ra: 85

Ochranný stupeň IK: IK07

Ochranný stupeň IP: IP40

Teplota okolí: od 0°C do +35°C

Vlhkost okolí: 20-80%

Životnost: 100 000 h

VYUŽITÍ: kanceláře, hotely, restaurace, bytové prostory, objekty pro veřejnost

EN

TECHNICAL PARAMETERS

Mounting: suspended

Body: MDF

ELECTRICAL PARAMETERS

Power Supply: 220-240 V / 50 Hz

Power factor (PF): 0,99

Protection class: I

FUNCTIONAL PARAMETERS

Color rendering index Ra: 85

IK protection marking: IK07

IP protection marking: IP40

Ambient temperature: from 0°C to +35°C

Ambient humidity: 20-80%

Lifetime: 100 000 h

APPLICATION: offices, hotels, restaurants, residential premises, public utility buildings

DE

TECHNISCHE DATEN

Montageart: Pendelleuchten

Gehäuse: MDF

ELEKTRISCHE PARAMETER

Speisespannung: 220-240 V / 50 Hz

Leistungsfaktor (PF): 0,99

Schutzklasse: I

BETRIEBSPARAMETER

Farbwiedergabe Faktor Ra: 85

Schutzklasse IK: IK07

Schutzklasse IP: IP40





Umgebungstemperatur: von 0°C bis +35°C

Umgebungsluftfeuchtigkeit: 20-80%

Lebensdauer: 100 000 h

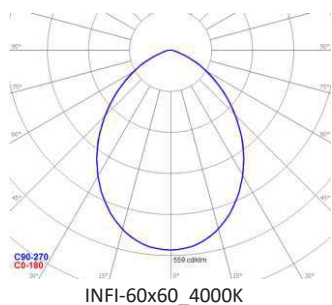
EINSATZBEREICH: Büros, Hotels, Restaurants, Wohnbereiche, öffentliche Gebäude

PRODUKTY / PRODUCTS / PRODUKTE:



CODE	P	T _c				
	[W]	[K]		[°]	[lm]	[lm/W]
INFI-60x60 3000K/sD	54	3000	sD	84	3800	70
INFI-60x60 4000K/sD	54	4000	sD	84	4000	74
INFI-60x60 5700K/sD	54	5700	sD	84	4100	76

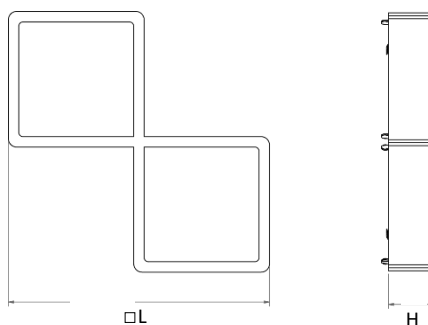
Celkový světelný tok osvětlení naměřený za krytem při tepl. okolí 25°C. Tolerance světelného toku +/- 10%. Fotometrická měření byla provedena dle požadavků normy PN-EN13032. / The total luminous flux of the luminaire measured diffuser 25°C. Luminous flux tolerance +/- 10%. Photometric measurement were examined in accordance with the PN-EN13032 norm. / Gesamtlichtstrom der Leuchte, gemessen hinter der Abdeckung 25°C. Lichtstrom-Toleranz +/- 10%. Photometrische Messungen wurden nach PN-EN13032 Norm geprüft.

FOTOMETRIE / PHOTOMETRY / PHOTOMETRIE:























ROZMĚRY / DIMENSIONS / MASSE:

CODE			
	L [mm]	H [mm]	[kg]
INFI-60x60	621	117	6,6



Vzhledem k neustálému vývoji produktů si vyhrazujeme právo na provádění konstrukčních změn osvětlení a aktualizaci parametrů. Due to continuous product development, we reserve the right to introduce structural changes in the fixtures and to update their parameters. Aufgrund der ständigen Produktentwicklung behalten wir uns das Recht vor, technische Änderungen und Aktualisierung von Parametern an Leuchten vorzunehmen. Datum aktualizace / Revision Date / Datum der letzten Aktualisierung: 12.02.2016

LEGENDA / LEGENDA / LEGENDA:

	Certifikát o shodě Declaration of conformity EG-Konformitätserklärung		Ochranná známka I Protection class I Schutzklasse I		Napájecí napětí Power supply Speisespannung
	Zdroj LED LED source LED Quelle		Třída energetického výkonu Energy efficiency class Energieeffizienzklasse		Směrnice RoHS The RoHS Directive RoHS Richtlinie
	Index výkonu Power factor Leistungsfaktor		Ochranný stupeň IP IP protection marking Schutzklasse IP		Hygienický atest PZH Hygiene certificate of the NIH Attest von Polnischer Hygieneanstalt
	Kód produktu Code Artikelnummer		Druh krytu Cover Abdeckung		Výkon osvětlení Luminaire power Leistung der Leuchte
	Úhel rozptylu světla Light distribution angle Winkel der Lichtverteilung		Rozměry Dimensions Masse		Teplota barev Color temperature Farbtemperatur
	Světelný tok Luminaire color Leuchte Farbe		Světelná účinnost Luminous efficiency Lichtausbeute der Leuchte		Řídicí systém DALI DALI control system Steuersystem DALI
	Barva osvětlení Luminaire color Leuchte Farbe		Váha Weight Gewicht		